

ОБЩИНА РАЗГРАД



ГОДИШЕН ДОКЛАД

ЗА НАБЛЮДЕНИЕ
НА ИЗПЪЛНЕНИЕТО
НА ПЛАНА ЗА
ИНТЕГРИРАНО РАЗВИТИЕ
НА ОБЩИНА РАЗГРАД
2021-2027 г.

ЗА 2023 г.

СЪДЪРЖАНИЕ

Списък на фигурите	3
Списък на таблиците	3
Списък на използваните съкращения.....	4
1. Въведение	5
2. Общи условия за изпълнение на ПИРО 2021-2027 и в частност промените в социално-икономическите условия на общината	7
2.1. Демографско развитие на общината	8
2.2. Икономическо развитие на общината.....	9
2.3. Пазар на труда в общината.....	9
2.4. Социално развитие.....	10
3. Постигнат напредък по изпълнението на целите и приоритетите на плана за интегрирано развитие на общината въз основа на индикаторите за наблюдение	12
4. Действията, предприети от компетентните органи с цел осигуряване на ефективност и ефикасност при изпълнението на ПИРО	17
5. Изпълнение на проекти, допринасящи за постигане на целите и приоритетите на ПИРО с размера на усвоените средства за отчетния период и източниците на тяхното финансиране.....	19
6. Заключение и предложения за подобряване на резултатите от наблюдението на ПИРО.....	24
7. Приложения.....	25

СПИСЪК НА ФИГУРИТЕ

Фигура 1. Хронология на разработването и отчитането на ПИРО	6
Фигура 2. Индикативна стойност и реално изплатени средства по проекти в община Разград, по приоритети за 2023 г.	19
Фигура 3. Разпределение на финансовото изпълнение, броя на проектите и обем на привлечените средства по приоритетни области за 2023 г.	20
Фигура 4. Средна стойност на текущите и изпълнени през 2023 година проекти (по индикативни стойности) по приоритетни области	21
Фигура 5. Разпределение на реално изплатените средства според източника на финансиране за 2023.....	22
Фигура 6. Принос на приоритетите към общото изпълнение на ПИРО за 2023 година	23

СПИСЪК НА ТАБЛИЦИТЕ

Таблица 1. Основни демографски показатели за община Разград и област Разград за 2021 и 2022 г.	8
Таблица 2. Ключови икономически показатели на община Разград за 2021 г. и 2022 г.	9
Таблица 3. Състояние на пазара на труда по данни на Агенцията по заетостта и НСИ.....	9
Таблица 4. Ключови показатели в областта на образованието	10
Таблица 5. Ключови показатели в областта на здравеопазването	10
Таблица 6. Социални услуги в община Разград и техният капацитет към 20.12.2023 година.....	11
Таблица 7. Постигнат напредък по индикаторите за резултат на ПИРО към 2023 година.....	13
Таблица 8. Постигнат напредък по индикаторите за продукт на ПИРО към 2023 година.....	14
Таблица 9. Разпределение на реализираните и реализиращите се проекти за 2023 г.	22

СПИСЪК НА ИЗПОЛЗВАНИТЕ СЪКРАЩЕНИЯ

ГД	Годишен доклад
ДМА	Дълготрайни материални активи
ЕСИФ	Европейските структурни и инвестиционни фондове
ЗРР	Закон за регионалното развитие
ИСУН	Информационна система за управление и наблюдение на средствата от ЕС в България
НПВУ	Национален план за възстановяване на устойчивост
НСИ	Национален статистически институт
ОП	Оперативна програма
ОПИК	Оперативна програма „Иновации и конкурентоспособност“ 2014-2020 г.
ОПНОИР	Оперативна програма „Наука и образование за интелигентен растеж“ 2014-2020 г.
ОПОС	Оперативна програма „Околна среда“ 2014-2020 г.
ОПРЧР	Оперативна програма „Развитие на човешките ресурси“ 2014-2020 г.
ПИРО	План за интегрирано развитие на община
ПМС	Постановление на Министерски съвет
ПО	Последваща оценка
ППЗРР	Правилник за прилагане на закона за регионалното развитие
ПРР	Програма „Развитие на регионите“ 2021-2027 г.
ПРСР	Програма за развитие на селските райони
ПУДООС	Предприятие за управление на дейностите по опазване на околната среда
ПХ	Програма „Храни и основно материално подпомагане 2021 – 2027 г.“
ПРЧР	Програма „Развитие на човешки ресурси“ 2021-2027 г.

1. ВЪВЕДЕНИЕ

Планът за интегрирано развитие на община (ПИРО) Разград за периода 2021-2027 г. е основополагащ, стратегически документ и важен инструмент при формирането и провеждането на устойчиво и балансирано местно развитие в посочената територия. Документът очертава средносрочната перспектива за икономическо, социално, инфраструктурно и екологично развитие на общината за период от седем години. ПИРО продължава традицията на общинските планове за развитие да определя бъдещото социално-икономическо развитие на общината.

Изпълнението на заложените в плана мерки, инициативи и конкретни проекти за развитие се отчитат чрез годишни доклади за наблюдение на изпълнението на Плана за интегрирано развитие на общината, съгласно чл. 72, ал. 2 от Правилника за прилагане на Закона за регионалното развитие. Основа за изготвянето на докладите е информацията, която се събира чрез действащата в Общината система за наблюдение и оценка на плана.

Целта на годишния доклад е да обобщи постигнатото през календарната година и да оцени доколкото ефективно и ефикасно е изразходван публичният ресурс, отчитайки социално-икономическата среда през съответната година, и при необходимост да отправи препоръки за предприемане на действия за корекция на процесите по планиране, програмиране и ресурсно осигуряване за развитието на общината.

Изготвените годишни доклади от своя страна са основа за разработването на междинната и последващата оценки на ПИРО, поради което те самостоятелно се явяват важен елемент от системата за наблюдение и оценка на плана.

Предмет на наблюдение и оценка на годишния доклад е постигането на заложените в ПИРО цели и приоритети, както по отношение на финансирането, така и по отношение на постигането на напредък по дефинираните индикатори за наблюдение. В доклада още се прави преглед и оценка на извършените дейности, свързани с информирането и запознаването на широк кръг от заинтересовани страни относно изпълнението на ПИРО, включително конкретните проекти към него.

Съгласно чл. 23 от Закона за регионалното развитие кметът на общината *„ръководи, организира и контролира дейността по изпълнението на плана за интегрирано развитие на общината“* в т.ч. *„представя годишен доклад за наблюдение на изпълнението на плана за интегрирано развитие на общината за одобряване от общинския съвет“*. Кметът е натоварен и с функцията да *„осигурява публичност и прозрачност на плана за интегрирано развитие на общината, както и на действията по реализацията му“*.

Съгласно ППЗРР в цялостния процес на наблюдение и оценка при спазване на принципа за партньорство участват общинският съвет, кметът на общината, кметовете на кметства и кметските наместници, общинската администрация, социалните и икономическите партньори, неправителствените организации, представителите на гражданските общности в общината.

Годишният доклад се одобрява от общински съвет по предложение на кмета на общината.

След приемането на доклада той се публикува на сайта на Общината и се предприемат действия за осигуряване на неговата публичност и достъпност от всички заинтересовани лица.

Настоящият доклад в хронологичен ред е **третият документ**, който е изготвен за периода от 2021 г. (когато е приет настоящият ПИРО) до 2028 г. (когато следва да се изготви последният годишен доклад и да се направи обобщена последваща оценка на постигнатото от ПИРО). Докладът представя резултатите от наблюдението на изпълнението на ПИРО 2021-2027 г. на община Разград за периода 01.01.2023 – 31.12.2023 г. Документът е разработен в съответствие с изискванията на Закона за регионално развитие и Правилника за неговото прилагане и следва да служи за основа при изготвянето на предстоящата междинна оценка на ПИРО, която се очаква да бъде направена по-късно през 2024 година.

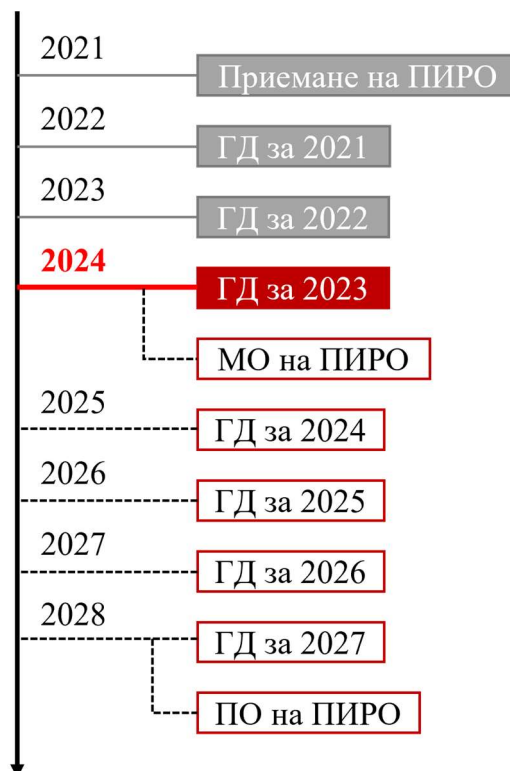
В процеса на разработване на доклада са използвани следните **информационни източници**:

- План за интегрирано развитие на община Разград за периода 2021 – 2027 година;
- Отчети за капиталовите разходи на Общината;
- Годишни доклади за наблюдение на изпълнението на ПИРО Разград 2021-2027 г. за 2021 и 2022 година;
- Други справки и отчети на Община Разград;
- Попълнени въпросници от страната на общинските служители;
- Текуща статистика на НСИ;
- Информационна система за управление и наблюдение на Структурните инструменти на ЕС в България (ИСУН);
- Системата за електронни услуги на Държавен фонд „Земеделие“;
- Официалната интернет страница на Община Разград;
- Друга информация и данни, предоставени от Община Разград, други институции и експлоатационните дружества.

При изготвянето на настоящия доклад следва да се отбележи, че **съществуват обективни ограничения** по отношение на част от данните, използвани в него. Част от тях са налични за 2022 година вместо за 2023 г., тъй като националната статистика не разполага с по-актуални данни към момента на изготвянето му. Също така поради обработката на резултатите от националното преброяване през 2021 година и актуализиране на населението в страната, свързаните с него показатели е възможно да се разминават значително между 2022 и 2023 година. Където е възможно това е подчертано в документа и подробно описано.

Навсякъде в доклада са използвани последните налични данни от различните институции като това изрично е упоменато в съответния текст или графика.

Фигура 1. Хронология на разработването и отчитането на ПИРО



2. ОБЩИ УСЛОВИЯ ЗА ИЗПЪЛНЕНИЕ НА ПИРО 2021-2027 И В ЧАСТНОСТ ПРОМЕНЕТЕ В СОЦИАЛНО-ИКОНОМИЧЕСКИТЕ УСЛОВИЯ НА ОБЩИНАТА

Общите условия за изпълнението на ПИРО, съгласно ЗРР могат да бъдат класифицирани по отношение на факторите, които влияят върху актуализацията на плана. Според чл. 22 от ППЗРР, приет с ПМС 183 от 04.08.2020, факторите са:

- съществени промени на икономическите и социалните условия в общината;
- промени в свързаното национално законодателство или в правото на ЕС;
- при съществени промени в национални или секторни стратегии, концепции и програми, влияещи върху изпълнението на плана;
- при приемане или изменение на бюджета на общината и утвърждаване на индикативните разчети за средствата от Европейския съюз (в този случай се актуализира и програмата за реализиране на плана).

Обобщено, по отношение на **икономическите и социални условия**, 2023 година се характеризира с продължаваща висока инфлация (9,5% средногодишно по данни на НСИ), политически турбуленции в началото на годината на национално ниво, местни избори през есента и множество протести, включително в аграрния сектор заради неконкурентното предимство на чужди стоки у нас. Поради тази причина новият програмен период все още започва „плахо“ и програмите, финансирани от ЕС тепърва се програмират (пишат се указания) и се създава необходимата законодателна рамка. В същото време последствията от военните действия в Украйна имат пряко отражение върху икономиката ни – липса на суровини, повишаване на цените на торове, улеснен достъп на украински стоки до българския пазар и по-труден износ на стоки от българските компании на традиционни пазари.

И през 2023 година бюджетът на национално ниво беше приет необичайно късно, което оказва влияние върху бюджетите на всяка община на местно ниво. Това безспорно постави общинското ръководство и администрация пред затруднението да работят с ограничен бюджет в икономическа среда с повишаващи се цени.

Позитивното е, че през 2023 ковид пандемията загуби своята сила и средствата, отделяни за мерки за превенция и за справяне с последствията ѝ намаляват.

В следващите подточки са представени основни изводи и данни за социално-икономическото състояние на общината, за да се разкрият промените настъпили през изминалата година, спрямо предходната. Направени са сравнения между стойностите, използвани в предходния доклад (или актуални към приемането му) и актуалните данни, за да се проследят евентуални промени в социално-икономическото състояние на общината и тяхната посока. Където е уместно са посочени и референтни стойности за област Разград.

По отношение на **свързаното национално законодателство или правото на ЕС** през 2023 година не са настъпили промени. От другата страна обаче, в края на годината се отвори процедурата за Интегрирани териториалните инвестиции (ИТИ), по която Община Разград кандидатства с концепция на стойност над 51 млн. лв. Процедурите по Националния план за възстановяване на устойчивост (НПВУ) също постепенно започнаха да се отварят и Община Разград е активен участник в този процес, който ще продължи и през 2024 година.

Липсата на промяна в приложимото законодателство означава, че все още ПИРО Разград 2021-2027 година отговаря на условията на ЗРР и другите актуални нормативни документи и **не е необходима неговата актуализация по отношение на този критерий**.

По отношение на **съществени промени в секторни стратегии и програми**, които оказват влияние върху изпълнението на ПИРО, не се отчитат такива.

2.1. ДЕМОГРАФСКО РАЗВИТИЕ НА ОБЩИНАТА

Поради липса на данни за 2023 година е направено сравнение между последните налични данни от НСИ – за 2021 и 2022 година. В известна степен те са достатъчни, за да покажат настъпилите промени в общината след избухването на войната в Украйна и намаляващото влияние на Ковид-19 върху обществения и икономически живот, както и да очертаят промените, настъпили в общината.

През 2022 година се наблюдава незначително намаляване на населението на общината с 2116 човека (4,71%), което е в синхрон с тенденциите на областно ниво (намаление от 6,18%). Следва да се отбележи, че голяма част от това намаление се дължи на резултатите от националното преброяване през 2021 година и преизчисляване на фактическата му стойност. Кое от своя страна прави в някои случаи данните за предходните години оптимистични.

Демографската ситуация, следствие на данните от националното преброяване, отчита силно влошаване. Хората в под трудоспособна възраст намаляват с над 8%, а тези в трудоспособна – с близо 7%. В същото време се увеличава делът на групата в над трудоспособна възраст.

Сравнявайки коефициентите на механичен прираст между 2021 (0,6‰) и 2022 (3,82‰) и естествен прираст (респективно -51,68‰ и -42,51‰) се отчита подобряване на показателите, като това се дължи на намаляване на смъртността. В същото време, обаче, броят на живородените също бележи спад, което не е обнадеждаваща новина за демографската ситуация в бъдеще. Това се потвърждава и от показателя дял на подтрудоспособното население, който намалява през 2022 г.

Таблица 1. Основни демографски показатели за община Разград и област Разград за 2021 и 2022 г.

Показател	Мярка	Община Разград			Област Разград		
		2021	2022	Δизм.	2021	2022	Δ изм.
Население към 31.12. - общо	брой	44 894	42 778	-4,71%	107 764	101 107	-6,18%
в под трудоспособна възраст	брой	6 830	6 273	-8,16%	15 760	14 271	-9,45%
в трудоспособна възраст	брой	26 778	24 927	-6,91%	64 549	58 798	-8,91%
в над трудоспособна възраст	брой	11 286	11 578	2,59%	27 455	28 038	2,12%
Коефициент на естествен прираст (на 1 000 души от населението)	‰	-51,68	-42,51	9,17	-2,29	-0,60	1,69
Коефициент на механичен прираст (вътрешна миграция)	‰	-0,60	3,82	4,41	-1,48	4,37	5,85
Дял на подтрудоспособното население от общото население	%	15,21%	14,66%	-0,55%	59,90%	58,15%	-1,74%
Коефициент на възрастова зависимост (отношение между лицата в „зависимите“ възрасти (населението под 15 и на 65 и повече години) и в „независимите“ възрасти (от 15 до 64 години))	%	57,05%	60,29%	3,23%	56,42%	60,53%	4,11%
Коефициент на демографско заместване (отношение на населението във възрастовата група 15-19 и възрастовата група 60-64)	%	65,17%	59,77%	-5,39%	64,57%	57,36%	-7,21%

Източник: НСИ, собствени изчисления

2.2. ИКОНОМИЧЕСКО РАЗВИТИЕ НА ОБЩИНАТА

Икономиката на община Разград през последните години не се отличава от националните тенденции и е в унисон с глобалната икономическа обстановка на ръст на пазарите. Това показват и официалните статистически данни на НСИ.

Броят на предприятията за 2022 г. спрямо 2021 г. бележи значителен ръст от 145 субекта, но за сметка на това лицата в тях намаляват с 54 души. По отношение на произведената продукция, същата расте с 37,6 млн. лв. Отчасти този ръст се дължи и на инфлационните процеси през 2022 г.

По-точният измерител за икономиката в подобна инфлационна среда са нетните приходи от продажби, които се увеличават с 258 млн. лв.

По отношение на туризма се наблюдава възстановяване на отрасъла. В общината продължават да функционират 14 места за настаняване с повече от 10 легла. Въпреки че за 2022 г. се отбелязва спад на пренощуващите лица със 127 души, приходите се увеличават с близо 10% и достигат 2,3 млн. лв.

Таблица 2. Ключови икономически показатели на община Разград за 2021 г. и 2022 г.

Показател	Мярка	2021	2022	Δ изм.
Брой предприятия	брой	2 418	2 563	145
Заети лица	брой	12 843	12 789	-54
Произведена продукция	хил. лв.	2 088 119	2 125 707	37 588
Нетни приходи от продажби	хил. лв.	3 347 334	3 605 367	258 033
Реализирани нощувки	брой	45 841	46 664	823
Пренощували лица	брой	22 710	22 583	-127
Приходи от нощувки	хил. лева	2 073	2 263	190

Източник: НСИ

2.3. ПАЗАР НА ТРУДА В ОБЩИНАТА

През 2023 година пазарът на труда в община Разград се характеризира с **намаляване на регистрираната безработица** и на разкритите работни места в общината. По данни на дирекция „Бюро по труда“ – Разград през 2023 г. броят на сключените договори с работодатели по програми и мерки за заетост по Закона за насърчаване на заетостта са общо 45 бр.

Средната брутна годишна заплата за общината през 2022 година е 18 715 лв., което спрямо 2018 г. (13 064 лв. – данните използвани в ПИРО) е ръст с 30%, а спрямо предходната 2021 г. - със 7,8%.

Заетостта регистрира намаление спрямо предходната 2021 г. През 2022 година са заети 12 789 лица (с 54 по-малко от 2021 г.), но все още броят им е по-нисък от 2018 г., когато заетите са били 13 391 души.

Таблица 3. Състояние на пазара на труда по данни на Агенцията по заетостта и НСИ

Показател	Мярка	Община Разград		Област Разград
		2022	2023	2022
Регистрирани безработни лица - общо	брой	887	852	3 853
Разкрити нови работни места	брой	39	11	-
Коефициент на безработица	%	3,75%	4,47%	9,40%

Източник: ДБТ – Разград и НСИ

2.4. СОЦИАЛНО РАЗВИТИЕ

По отношение на образователна ситуация и инфраструктура през учебната 2022/2023 година не се регистрират съществени изменения. Броят на детските градини остава непроменен, осигуряващ достатъчно места за записване на всички желаещи, като броят на децата в тях се увеличава.

Стабилен остава броят на учащите в училищата – 4 145 ученика.

Основните показатели в сферата на образованието са представени обобщено в следващата таблица, като за референция е поставена и стойността за област Разград.

Таблица 4. Ключови показатели в областта на образованието

Показател	Мярка	Разград		Област Разград
		2021/2022	2022/2023	2022/2023
Детски градини	брой	20	20	40
Педагогически персонал в детските градини	брой	157	154	366
Групи в детски градини	брой	67	67	164
Места на 100 деца в детските градини	брой	113	127	165
Децата в детските градини	брой	1 511	1 540	3 269
Места в детските градини	брой	1 700	1 951	5 389
Училища на територията на общината	брой	21	няма данни	няма данни
Учители в общообразователните и специални училища	брой	411	366	няма данни
Учащи в общообразователните и специалните училища	брой	4 140	4 145	8 276

Източник: НСИ

По отношение на здравеопазването също не се наблюдават съществени изменения в ситуацията. Значително намалява броят на населението на един лекар по дентална медицина, но това отчасти се дължи на по-малкото население в общината.

Детските ясли остават 2 броя, които с 3-те броя яслени групи в детски градини осигуряват достатъчно места за всички желаещи да запишат детето си в тях.

Таблица 5. Ключови показатели в областта на здравеопазването

Показател	Мярка	Разград		Област Разград
		2021	2022	2022
Детски ясли	брой	5	5	10
Места в детските ясли	брой	200	200	388
Децата в детските ясли	брой	181	182	326
Население на един лекар	брой	222	218	335
Население на един лекар по дентална медицина	брой	1 360	1 156	1 580

Източник: НСИ

През 2023 година в община Разград се предлагат дванадесет социални услуги, осигуряващи по-лек живот на различни групи от населението ѝ. Те са представени в следващата таблица, заедно с капацитета, потребителите и адресите им. Услугите обхващат над 1000 деца и възрастни от различни целеви групи.

Таблица 6. Социални услуги в община Разград и техният капацитет към 20.12.2023 година

Социални услуги в общността	Адрес	Капацитет	Потребители към 20.12.
Комплекс от центрове за настаняване от семеен тип за деца без увреждания	Гр. Разград, ул. „Добровска“ №53 Гр. Разград, ул. „Петра“ №14	1x10 1x10 1x8	25
Комплекс от центрове за настаняване от семеен тип за деца и младежи с увреждания	Гр. Разград, ж.к. „Орел“ №31-31А	1x14 1x14	28
Комплекс от социални услуги за пълнолетни лица с увреждания с. Просторно	Общ. Разград, с. просторно, ул. „Дунав“ №19А	1x14 1x12 1x25 1x6	58
Домашен социален патронаж	Гр. Разград, ул. „11 август“ №18	500	497
Дневен център за пълнолетни лица с увреждания „Подай ръка“	Гр. Разград, ул. „Хаджи Димитър“ №30А, ет. 2	25	26
Дневен център за деца и младежи с увреждания	Гр. Разград, ж.к. „Орел“ №30	25	29
Център за работа с деца на улицата	Гр. Разград, ж.к. „Орел“ №30	15	14
Център за обществена подкрепа	Гр. Разград, бул. „България“ №4	45	59
Център за социална рехабилитация и интеграция „Емилиян“	Гр. Разград, ул. „11 август“ №18	61	58
Дом за стари хора	Гр. Разград, ул. „Хаджи Димитър“ №30	80	69
Дом за пълнолетни лица с деменция	Гр. Разград, ул. „Хаджи Димитър“ №17	60	49
Асистентска подкрепа	Гр. Разград, бул. „Бели Лом“ №37А	144	138

Източник: Община Разград

3. ПОСТИГНАТ НАПРЕДЪК ПО ИЗПЪЛНЕНИЕТО НА ЦЕЛИТЕ И ПРИОРИТЕТИТЕ НА ПЛАНА ЗА ИНТЕГРИРАНО РАЗВИТИЕ НА ОБЩИНАТА ВЪЗ ОСНОВА НА ИНДИКАТОРИТЕ ЗА НАБЛЮДЕНИЕ

В настоящата част на доклада е оценен напредъкът за периода от 01.01.2023 г. до 31.12.2023 г. по изпълнението на ПИРО Разград въз основа на заложените в него **индикатори за резултат и индикатори за продукт**. Първите отразяват постигането на трите стратегически цели, заложените в ПИРО, вторите – на приоритетите, общо 5 броя.

Оценката е направена въз основа на информацията, получена от официални източници на информация, допълнителни кабинетни проучвания и разговори с представители на Общинска администрация.

Определените в ПИРО Разград стратегически цели са:

- *Цел 1: Ефективна и иновативна икономика с увеличени инвестиции и разнообразна отраслова структура.*
- *Цел 2: Качествени и достъпни обществени услуги и повишено равнище на заетостта.*
- *Цел 3: Здравословна жизнена среда и балансирано териториално развитие.*

От тях произтичат петте приоритета на плана, както следва:

- *Приоритет 1.1. Повишаване на произведената продукция и приходите от земеделието, промишлеността и туризма.*
- *Приоритет 2.1. Подобряване на здравеопазването, образованието, социалните дейности, културата и административното обслужване.*
- *Приоритет 2.2. Развитие на дуалното обучение и повишаване потенциала на работната сила.*
- *Приоритет 3.1. Обновяване на техническите инфраструктури и намаляване на териториалните различия.*
- *Приоритет 3.2. Интегрирано развитие и обновяване на град Разград.*

По отношение на **индикаторите за резултат** се наблюдава положително развитие за почти всички от тях. Влошаване бележат само четири индикатора. Те отразяват приноса на общинската икономика към областната такава (през 2022 г. е 59,49%), броя на реализираните нощувки в общината (46 664 за 2022 г.), загубите на вода по водоснабдителната мрежа (73,7% за 2023 г.) и броя на болничните легла в МБАЛ на 1000 души (7.2 за 2022 г.).

Всички останали индикатори бележат ръст спрямо базовите си стойности. Важно е да се отбележи, че за четири индикатора се отчита вече изпълнение на целевите им стойности - произведена продукция, брой ученици в професионалните гимназии, брой учители на 1000 деца в общообразователните училища и средна годишна работна заплата.

В следващата таблица е представен напредъкът по всички индикатори за резултат. Следва да се подчертае, че след стойността на индикатора в скоби е написана годината, през която е отчетен.

Таблица 7. Постигнат напредък по индикаторите за резултат на ПИРО към 2023 година

№	Индикатор за резултат	Мерна единица	Източник на информация	Базова стойност (година на отчитане)	Стойност ГД /година на отчитане/	Целева стойност (2027 г.)
Цел 1. Ефективна и иновативна икономика с увеличени инвестиции и разнообразна отраслова структура						
1.	Произведена продукция	хил. лв.	НСИ	1 221 206 /2018/	2 125 707 /2022/	1 500 000
2.	Дял на нетните приходи от продажби от общите за областта	брой	НСИ	76,79 /2018/	59,49 /2021/	80
3.	Реализирани нощувки	брой	НСИ	60 416 /2019/	46 664 /2022/	70 000
Цел 2. Качествени и достъпни обществени услуги и повишено равнище на заетостта						
1	Брой ученици в професионалните гимназии	брой	НСИ	1829 /2019/	2009 /2022/	1900
2	Брой учители на 1000 деца в общообразователните училища	брой	НСИ	81,60 /2019/	88,3 /2022/	85
3	Брой болнични легла в МБАЛ на 1 000 души	брой	НСИ	7,37 /2019/	7,2 /2022/	8
4	Население на един общопрактикуващ лекар	брой	НСИ	2022 /2018/	1860 /2022/	1 600
5	Население на един дентален лекар	брой	НСИ	1257 /2018/	1156 /2022/	1 100
6	Равнище на безработицата	%	Агенция по заетостта	5,3 /2018/	4,47 /2023/	4
7	Средна годишна работна заплата	лв.	НСИ	13064 /2018/	18 715 /2022/	17 000
Цел 3. Здравословна жизнена среда и балансирано териториално развитие						
1.	Дължина на реконструирани общински пътища	км	Общинска администрация – отчети за изпълнени проекти (с натрупване)	-	2	25
2.	Брой проекти за оптимизиране на транспортната мрежа на гр. Разград	брой	Общинска администрация – отчети за изпълнени проекти (с натрупване)	-	2	6
3.	Загуби на вода във водоснабдителната мрежа	%	„Водоснабдяване Дунав“ ЕООД Разград	69,98 /2019/	73,7 /2023/	60

Индикаторите за продукт, измерващи непосредствения напредък по реализацията на проекти и дейности, имащи отношение към ПИРО, също бележат добър прогрес в рамките на отчетния период. От 25 индикатора за 15 от тях се отчита напредък.

Само за един от индикаторите се отчита регрес и това е „Приходи от нощувки“, което се дължи на възстановяване от ковид пандемията, която силно засегна туристическия сектор.

Също така целевите стойности на 3 от индикаторите са достигнати или надхвърлени. Това са: „Приходи от дейността в отрасъл „Селско и горско стопанство“, Приходи от дейността в отрасъл „Преработваща промишленост“ и „Изградени инсталации за третиране и оползотворяване на отпадъците“.

В следващата таблица е представен напредъкът по всички индикатори за продукт.

Таблица 8. Постигнат напредък по индикаторите за продукт на ПИРО към 2023 година

№	Индикатор за продукт	Мерна единица	Източник на информация	Базова стойност	Стойност ГД	Целева стойност (2027 г.)
Приоритет 1.1. Повишаване на произведената продукция и приходите от земеделието, промишлеността и туризма						
1	Приходи от дейността в отрасъл „Селско и горско стопанство“	хил. лв.	НСИ	100 043 /2018/	165 636 /2022/	125 000
2	Инвестиции за модернизация на земеделските стопанства и техните материални активи, привлечени от ЕЗФРСР	лв.	ИСУН 2021-2027	0 /2020/	788 877,14 /2023/	1 500 000
3	Приходи от дейността в отрасъл „Преработваща промишленост“	хил. лв.	НСИ	970 505 /2018/	1 879 087 /2022/	1 200 000
4	Инвестиции за повишаване на производителността, енергийната и ресурсната ефективност на МСП, привлечени от ЕФРР	лв.	ИСУН 2021-2027	0 /2020/	502 817,34 /2023/	12 000 000
5	Проекти за развитие на недвижимо културно наследство	брой	ОБА – отчети за изпълнени проекти; ИСУН 2021-2027	0 /2020/	0	2
6	Проекти за изграждане на дребномащабна туристическа инфраструктура	брой	ОБА – отчети за изпълнени проекти; ИСУН 2021-2027	0 /2020/	0	4
7	Приходи от нощувки	лв.	НСИ	2 448 563 /2019/	2 263 000 /2022/	2 800 000
8	Заетост на местата за настаняване	%	НСИ	25,07 /2018/	28,45 /2022/	30

№	Индикатор за продукт	Мерна единица	Източник на информация	Базова стойност	Стойност ГД	Целева стойност (2027 г.)
9	Реализирани концепции за интегрирани териториални инвестиции, включващи туристически атракции	брой	ОбА – отчети за изпълнени проекти; ИСУН 2021-2027	0 /2020/	0	1
Приоритет 2.1. Подобряване на здравеопазването, образованието, социалните дейности, културата и административното обслужване						
1	Публични инвестиции в образователна инфраструктура	лв.	ОбА – отчети за изпълнени проекти; ИСУН 2021-2027	0 /2020/	6 898 806	9 300 000
2	Публични инвестиции за повишаване привлекателността на професионалното образование	лв.	ОбА – отчети за изпълнени проекти; ИСУН 2021-2027	0 /2020/	256 116	550 000
3	Публични инвестиции в здравна инфраструктура	лв.	ОбА – отчети за изпълнени проекти; ИСУН 2021-2027	0 /2020/	2 540 963	4 890 000
4	Брой новоизградени културно-музейни центрове	брой	ОбА – отчети за изпълнени проекти; ИСУН 2021-2027	0 /2020/	0	1
Приоритет 2.2. Развитие на дуалното обучение и повишаване потенциала на работната сила						
1	Публични инвестиции за приложение на модела на дуалното обучение в различни професионални направления и на различни образователни равнища	лв.	ОбА – отчети за изпълнени проекти; ИСУН 2021-2027	0 /2020/	203 922	900 000
2	Проекти за активиране на икономически неактивни лица с мотивация, квалификация и осигуряване на заетост	брой	Общинска администрация Агенция по заетостта	0 /2020/	6 /2023/	10
Приоритет 3.1. Обновяване на техническите инфраструктури и намаляване на териториалните различия						
1	Публични инвестиции за подобряване на общинската пътна мрежа	лв.	ОбА – отчети за изпълнени проекти; ИСУН 2021-2027	0 /2020/	96 574	3 000 000

№	Индикатор за продукт	Мерна единица	Източник на информация	Базова стойност	Стойност ГД	Целева стойност (2027 г.)
2	Дължина на изградената/реконструираната водоснабдителна и канализационна мрежа	км	ОБА – отчети за изпълнени проекти; ИСУН 2021-2027	0 /2020/	5,51 /2023/	40
3	Публични инвестиции за рехабилитация на улиците и подобряване на уличното осветление в селата	лв.	ОБА – отчети за изпълнени проекти;	0 /2020/	1 126 870	5 000 000
4	Изградени инсталации за третиране и оползотворяване на отпадъците	брой	Общинска администрация	0 /2020/	2	2
5	Реализирани концепции за интегрирани териториални инвестиции за благоустрояване на крайречните корита	брой	Общинска администрация	0 /2020/	0	1
Приоритет 3.2. Интегрирано развитие и обновяване на град Разград						
1	Публични инвестиции за подобряване на градската мобилност в Разград	лв.	ОБА – отчети за изпълнени проекти; ИСУН 2021-2027	0 /2020/	3 779 156	15 000 000
2	Изградени велоалеи	брой	Общинска администрация	0 /2020/	0	3
3	Многофамилни жилищни сгради с повишена енергийна ефективност	брой	Общинска администрация – отчети за изпълнени проекти	0 /2020/	0	20
4	Проекти за благоустрояване на паркове и озеленени площи	брой	ОБА – отчети за изпълнени проекти; ИСУН 2021-2027	0 /2020/	2	9
5	Дължина на обновените речните корита с бетонови конструктивни елементи	км	ОБА – отчети за изпълнени проекти; ИСУН 2021-2027	0 /2020/	0	2

Източник: по данни на НСИ, Община Разград, ДБТ - Разград, ИСУН, собствени изчисления

4. ДЕЙСТВИЯТА, ПРЕДПРИЕТИ ОТ КОМПЕТЕНТНИТЕ ОРГАНИ С ЦЕЛ ОСИГУРЯВАНЕ НА ЕФЕКТИВНОСТ И ЕФИКАСНОСТ ПРИ ИЗПЪЛНЕНИЕТО НА ПИРО

Съгласно чл. 72 от ППЗРР годишните доклади включват в себе си информация за действията, предприети от компетентните органи за осигуряване на ефективност и ефикасност при изпълнението на плана. Те включват следните компоненти:

- мерките за наблюдение и създадените механизми за събиране, обработване и анализ на данни;
- преглед на проблемите, възникнали в процеса на прилагане на плана за интегрирано развитие на общината през годината, както и мерките за преодоляване на тези проблеми;
- мерките за осигуряване на информация и публичност на действията по изпълнение на плана;
- мерките за постигане на необходимото съответствие на ПИРО със секторните политики, планове и програми на територията на общината, включително мерките за ограничаване изменението на климата и за адаптацията към вече настъпилите промени;
- мерките за прилагане принципа на партньорство;
- резултатите от извършени оценки към края на съответната година.

Мерки за наблюдение и създадените механизми за събиране, обработване и анализ на данни

Основната мярка за наблюдение изпълнението на ПИРО е чрез предвидените в ЗРР инструменти за това – годишни доклади, междинна и последваща оценки.

Действащите механизми за събиране, обработване и анализ на данните са предопределени от източниците на официална информация у нас, както и от механизмите за нейното получаване. В този смисъл формалният механизъм може да се обобщи в следните четири стъпки (дейности):

- Изготвяне на списък с необходимата информация за изготвяне на годишния доклад и/или междинна/последваща оценка.
- Подготовка и изпращане на официални писма до съответните институции с искане за информация и данни.
- След получаване на данните, систематизирането им в единна база данни за целите на доклада/оценката.
- Обработка на систематизираните данни и оформяне на резултатите от извършените анализи с тях.

Проблеми, възникнали в процеса на прилагане на ПИРО и мерките за преодоляването им

За 2023 година проблемите са външни за община Разград. Те са породени от продължаващите военни действия в Украйна и последствията от нея – повишаваща се инфлация, нарушени вериги на доставки и бързо растящи цени на стоки и услуги. На национално ниво късното приемане на бюджета на Р България се отрази и ограничи работата на Общинската администрация през годината.

Мерки за осигуряване на информация и публичност на действията по изпълнение на плана

Още с изготвянето на ПИРО е разработена и комуникационна стратегия към него. В нея са описани методите и подходите за взаимодействие с различните заинтересовани страни, както в хода на изготвянето на плана, така и при последващата му реализация.

В допълнение, ПИРО е публикуван на сайта на Общината, за да може всеки заинтересован да се запознае с него. Предвижда се настоящият годишен доклад също да бъде публикуван на сайта на Община Разград, както е направено за предходните.

Други методи за осигуряване на публичност по изпълнението на плана са публикации в медии (онлайн и традиционни) за развитието на проекти, заложи в ПИРО. Доколкото настоящият доклад се фокусира върху третата година на изпълнението на ПИРО, то се очаква мерките за публичност да продължат да се разгръщат в пълнота през следващите години.

Мерки за постигане на необходимото съответствие на плана със секторните политики, планове и програми на територията на общината, включително мерките за ограничаване изменението на климата и за адаптацията към вече настъпилите промени

Съответствието на ПИРО на община Разград със секторните планове и програми се постига чрез периодичен мониторинг на измененията или приемането на нови стратегически документи, отнасящи се до развитието на територията. За програмния период 2021-2027 година ПИРО е един от първите документи, който задава рамка за разработване на по-детайлни секторни стратегии и програми. В този смисъл може да се заключи, че ПИРО е в пълен синхрон с останалите стратегически документи на местно ниво, включително тези, отнасящи се до климатичните изменения и мерките за борба с тях.

Допълнително, значителна част от средствата, предвидени за реализация на дейности и проекти в ПИРО, се очаква да бъдат привлечени от „европейските програми“. Последните се изготвят в пълен синхрон с националното законодателство и стратегическа рамка. Това гарантира съответствие на ПИРО с останалите стратегически документи на регионално и национално ниво.

Мерки за прилагане принципа на партньорство

Прилагането на принципа на партньорство е гарантиран от изготвената комуникационна стратегия, приложение към ПИРО Разград. В нея са идентифицирани и систематизирани заинтересованите страни и са определени приложимите комуникационни дейности и канали за комуникиране на ПИРО Разград.

Резултати от извършени оценки

Към 31.12.2023 година не са извършвани оценки във връзка с изпълнението на ПИРО Разград. Единствено са изготвени и приети годишни доклади за изпълнението на ПИРО за 2021 и 2022 години.

5. ИЗПЪЛНЕНИЕ НА ПРОЕКТИ, ДОПРИНАСЯЩИ ЗА ПОСТИГАНЕ НА ЦЕЛИТЕ И ПРИОРИТЕТИТЕ НА ПИРО С РАЗМЕРА НА УСВОЕНИТЕ СРЕДСТВА ЗА ОТЧЕТНИЯ ПЕРИОД И ИЗТОЧНИЦИТЕ НА ТЯХНОТО ФИНАНСИРАНЕ

Характерно за 2023 година е, че тя премина изцяло в режим на война в Европа, висока инфлация, покачващи се цени, нарушени вериги на доставки и нестабилна политическа ситуация на централно ниво. Поради тези причини редица проекти бяха „замразени“, бюджетът на национално ниво, респективно на местно, бяха приети със закъснение, което оказва влияние върху разработването и осъществяването на капиталовата програма на Общината.

Проектите с принос към ПИРО Разград, изпълнени или в процес на изпълнение и оценка през 2023 г., са систематизирани по отделните приоритети.

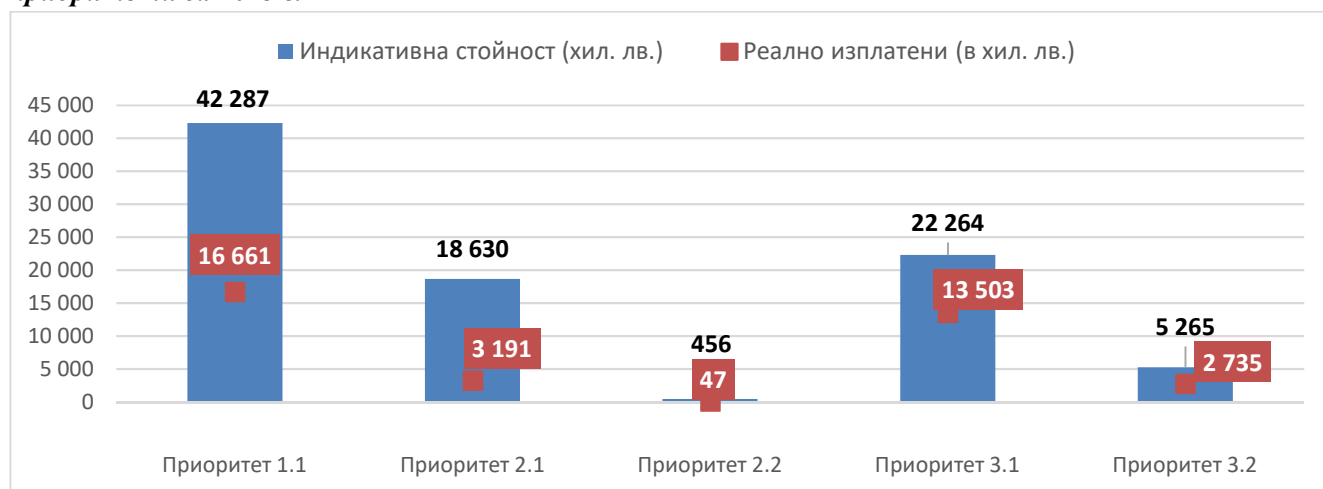
Напредъкът в изпълнението на ПИРО през 2023 година има количествено измерение от общо 208 проекта и инициативи на обща стойност от **88 901 928,02 лв.**¹ Реално привлечените средства (местните инвестиции и трансферите от републиканския бюджет и от програмите на ЕС) са в размер на **36 138 056,17 лв.**

Пълният набор от проекти, реализирани през 2023 година, са посочени с техните параметри, съгласно ППЗРР (включително източник на финансиране и усвоени средства за 2023 г.) в **приложението към годишния доклад** и обхващат:

- проекти, които са изцяло изпълнени в рамките на 2023 г.;
- проекти, които са в процес на изпълнение през 2023. Тук се включват проекти и инициативи, които са започнати преди 2023 г. или продължават през 2024 г. При финансовото отчитане, там където е било възможно, с оглед наличната информация, е представена усвоената сума само за 2023 г.

Изпълнението на ПИРО може да се разглежда в 2 направления. Първото е стойността на сключени договори по проектите и инициативите през 2023 г. Второто е реално изплатените средства по тези договори. Това уточнение е важно, защото в края на 2023 г. са сключени договори по отделни програми, но в същото време все още не е направено плащане по тях. Поради тази причина се отчита разминаване от около три пъти между реалното финансово изпълнение, което е в размер на 13,76% и индикативното такова (на база само сключени договори, без плащания по тях), което достига 33,85%.

Фигура 2. Индикативна стойност и реално изплатени средства по проекти в община Разград, по приоритети за 2023 г.



Източник: община Разград, ИСУН, собствени изчисления

¹ В Приложение №1 общата сума е 88 902,06 хил. лв. Разликата се дължи на закръглянето на стойността при всеки един проект.

В рамките на отделните приоритетни направления за развитие, заложен в ПИРО, се наблюдава дисбаланс в изпълнението през годината, което има и своите логични обяснения.

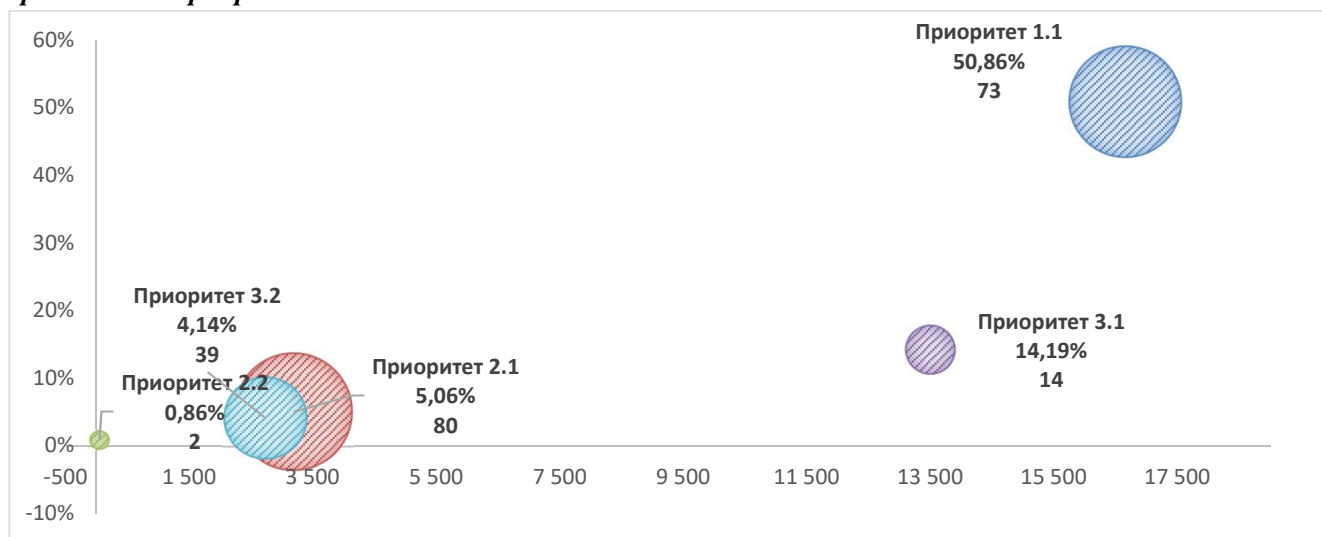
С най-голямото финансово изпълнение е приоритет 1.1. „Повишаване на произведената продукция и приходите от земеделието, промишлеността и туризма“, чието изпълнение е малко над 50% и по него са реализирани значителен брой проекти (73 бр.), предимно от частни субекти. Следва да се подчертае, че значителният прогрес се дължи на инвестициите на едно от големите предприятия в Разград, което е вложило близо 13 млн. лв. за намаляване консумацията на енергия, опазване на околната среда, разширяване на производството си и закупуване на ДМА.

Диаметрално противоположно е изпълнението на приоритет 2.2. „Развитие на дуалното обучение и повишаване потенциала на работната сила“, по който в рамките на 2023 година се реализират 2 проекта по ОПНОИР, но значителна част от средствата все още не са разплатени. Поради тази причина изпълнението е едва 0,86% спрямо заложените в ПИРО стойности.

Приоритет 3.1. „Обновяване на техническите инфраструктури и намаляване на териториалните различия“ е вторият по обем на инвестираните средства приоритет. Това е благодарение на няколко проекта с голяма значимост за община Разград и в същото време с крупна стойност. Те са свързани с изграждането на компостираща инсталация за предварително третиране на битови отпадъци (8,2 млн. лв.), изграждане на трета клетка за регионалното депо за отпадъци (6,6 млн. лв.), реконструкция на улични водопроводи в югозападната част на гр. Разград (5,9 млн. лв.), рехабилитация на северния градски парк (792 хил. лв.) и други.

Останалите 2 приоритета – 2.1. „Подобряване на здравеопазването, образованието, социалните дейности, културата и административното обслужване“ и 3.2. „Интегрирано развитие и обновяване на град Разград“ – имат сходно финансово изпълнение.

Фигура 3. Разпределение на финансовото изпълнение, броя на проектите и обем на привлечените средства по приоритетни области за 2023 г.



Източник: ИСУН, Община Разград, собствени изчисления

Забележка: големината на кръга изразява броя на проектите, реализиран по всеки приоритет

Обобщение за всяко приоритетно направление е направено в следващите редове.

Приоритет 1.1. „Повишаване на произведената продукция и приходите от земеделието, промишлеността и туризма“: през 2023 година се изпълняват 73 дейности на обща индикативна стойност от 42,29 млн. лв. Финансовото изпълнение на приоритета за 2023 година е 50,86%.

Приоритет 2.1. „Подобряване на здравеопазването, образованието, социалните дейности, културата и административното обслужване“: през 2023 се изпълняват 80 проекта – със собствено и финансиране от централния бюджет, с обща индикативна стойност от 18,6 млн лв. Финансовото изпълнение на приоритета за 2023 година е 5,06%.

Приоритет 2.2. „Развитие на дуалното обучение и повишаване потенциала на работната сила“: в него са реализирани 2 проекта на обща индикативна стойност от 455,83 хил. лв. Финансовото изпълнение на приоритета за 2023 година е 0,86%.

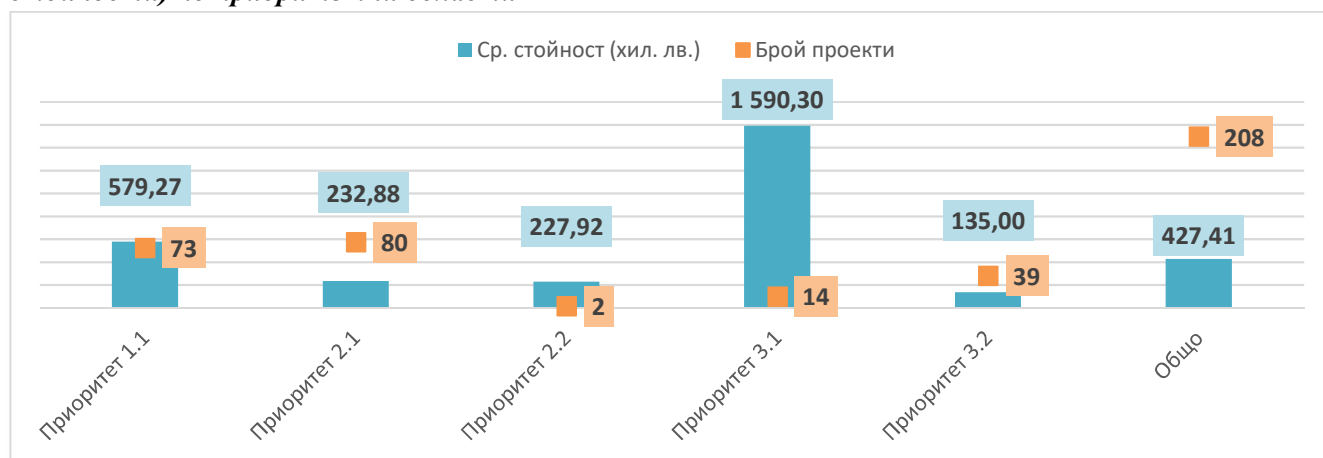
Приоритет 3.1. „Обновяване на техническите инфраструктури и намаляване на териториалните различия“: в него са реализирани 14 проекта на обща индикативна стойност от 22,26 млн. лв. Финансовото изпълнение на приоритета за 2023 година е 14,19%.

Приоритет 3.2. „Интегрирано развитие и обновяване на град Разград“: през 2023 година са реализирани 39 инициативи в рамките на това направление, с индикативна стойност от 5,27 млн. лв. Финансовото изпълнение на приоритета за 2023 година е 4,14%.

Общото изпълнение за периода 01.01.2022-31.12.2023 г. е **208 изпълнени** или текущи проекта със **средна стойност от 427,41 хил. лв.** на проектно предложение, които са разпределени по приоритетни направления, както следва:

- Приоритет 1.1: Повишаване на произведената продукция и приходите от земеделието, промишлеността и туризма – 73 проекта със средна стойност 579,27 хил. лв.
- Приоритет 2.1: Подобряване на здравеопазването, образованието, социалните дейности, културата и административното обслужване – 80 проекта със средна стойност 232,88 хил. лв.
- Приоритет 2.2: Развитие на дуалното обучение и повишаване потенциала на работната сила – 2 проекта със средна стойност 227,92 хил. лв.
- Приоритет 3.1: Обновяване на техническите инфраструктури и намаляване на териториалните различия – 14 проекта със средна стойност 1590,30 хил. лв.
- Приоритет 3.2: Интегрирано развитие и обновяване на град Разград – 39 проекта със средна стойност 135 хил. лв.

Фигура 4. Средна стойност на текущите и изпълнени през 2023 година проекти (по индикативни стойности) по приоритетни области

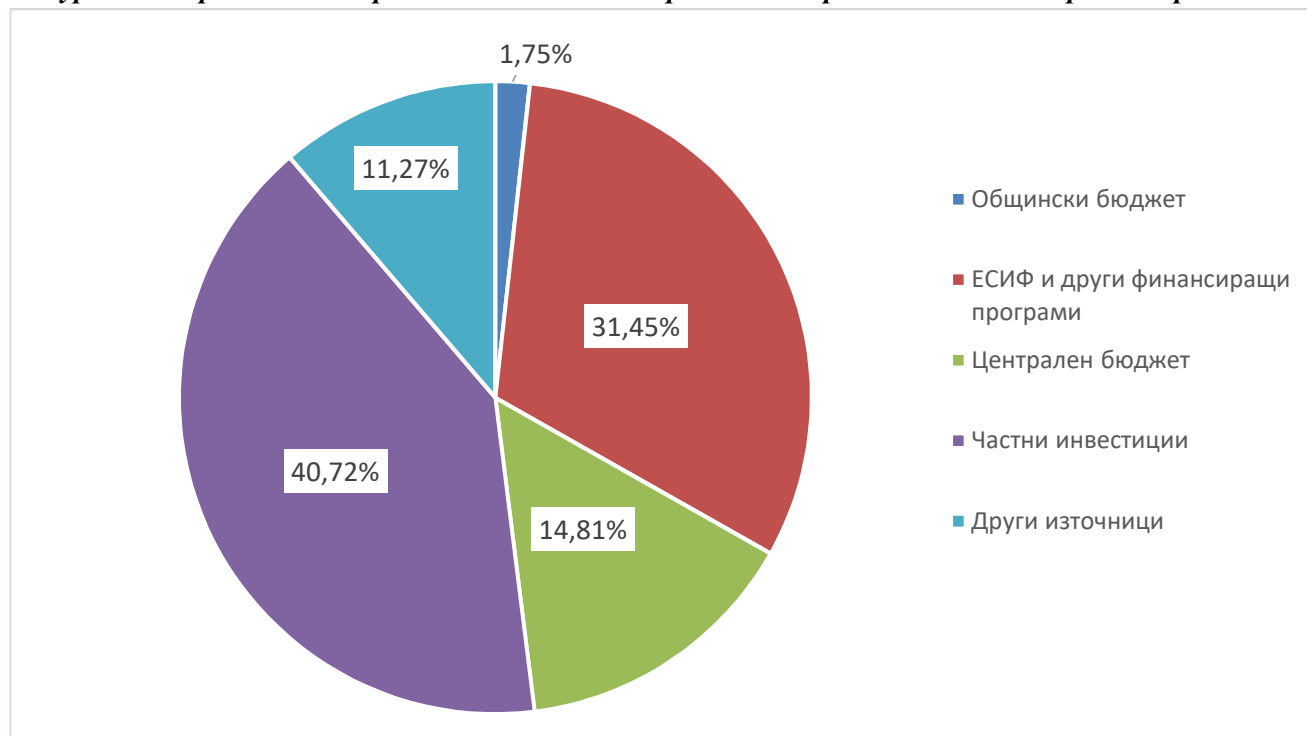


Източник: по данни на Община Разград, ИСУН, собствени изчисления

Характерно за изпълнението на ПИРО през 2023 година е, че 40% от реално изплатените (вложени) финансови средства идват от частния сектор. Това се дължи на инвестициите на местните предприятия за подобряване на условията на здравословно и безопасни условия на труд,

намаляване на консумацията на енергия и други. Малко по-малък принос за ПИРО имат ЕСИФ (Европейските структурни и инвестиционни фондове) – малко над 31%. Използваните средства от централния бюджет са близо 15% от общия размер. Приносът на общинския бюджет е малко над 11%, докато този от „други източници“ (ПУДООС, проект „Красива България и др.) е незначителен – 1,75%.

Фигура 5. Разпределение на реално изплатените средства според източника на финансиране за 2023



Източник: по данни на Община Разград, ИСУН, собствени изчисления

Таблица 9. Разпределение на реализираните и реализиращите се проекти за 2023 г.

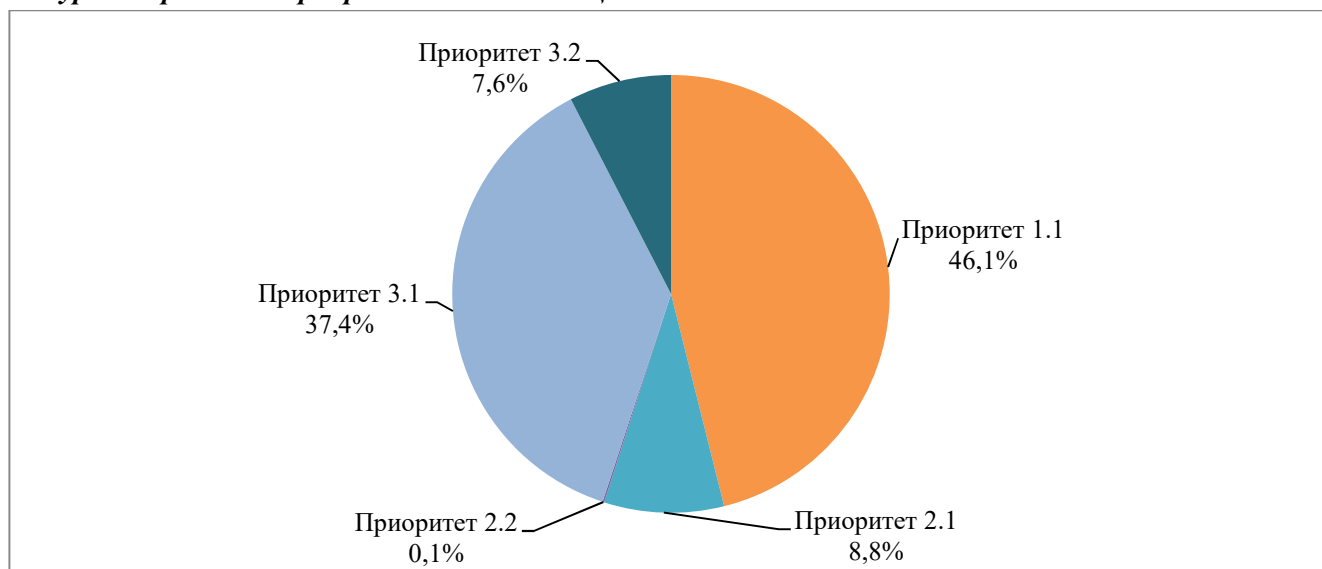
Цел/приоритет	Индикативна стойност (хил. лв.)	Брой проекти	Ср. стойност (хил. лв.)	Реално изплатени (в хил. лв.)	Заложени в ПИРО (хил. лв.)	% на изпълнение
Приоритет 1.1. Повишаване на произведената продукция и приходите от земеделието, промишлеността и туризма	42 286,76	73	579,27	16 660,78	32 760	50,86%
Приоритет 2.1. Подобряване на здравеопазването, образованието, социалните дейности, културата и административното обслужване	18 630,11	80	232,88	3 191,36	63 040	5,06%
Приоритет 2.2. Развитие на дуалното обучение и повишаване потенциала на работната сила	455,83	2	227,92	47,36	5 500	0,86%
Приоритет 3.1. Обновяване на техническите инфраструктури и намаляване на териториалните различия	22 264,21	14	1 590,30	13 503,15	95 163	14,19%

Цел/приоритет	Индикативна стойност (хил. лв.)	Брой проекти	Ср. стойност (хил. лв.)	Реално изплатени (в хил. лв.)	Заложени в ПИРО (хил. лв.)	% на изпълнение
Приоритет 3.2. Интегрирано развитие и обновяване на град Разград	5 265,02	39	135,00	2 735,41	66 140	4,14%
ОБЩО ЗА ПИРО 2021-2027	88 902	208	427,41	36 138,06	262 603	13,76%

Източник: по данни на Община Разград, ИСУН, собствени изчисления

През 2023 година финансовият принос за всеки приоритет е различен. С най-голям дял е финансовото изпълнение на приоритет 1.1., свързан с частните инвестиции. На следващо място е приоритет 3.1., фокусиран върху обновяването на техническите инфраструктури. С почти равностоен принос са приоритети 3.2. – с фокус върху инвестициите в гр. Разград – и 2.1., съсредоточен върху подобряването на здравеопазването, образованието, социалните дейности, културата и административното обслужване.

Фигура 6. Принос на приоритетите към общото изпълнение на ПИРО за 2023 г.



Източник: по данни на Община Разград, ИСУН, собствени изчисления

6. ЗАКЛЮЧЕНИЯ И ПРЕДЛОЖЕНИЯ ЗА ПОДОБРЯВАНЕ НА РЕЗУЛТАТИТЕ ОТ НАБЛЮДЕНИЕТО НА ПИРО

Общите заключения по отношение изпълнението на ПИРО за 2023 г. са, както следва:

- Пандемията от ковид вече няма влияние върху социално-икономическия живот в община Разград.
- Продължаващото увеличение на цените и инфлацията и през 2023 година поддържа необходимостта за насочване на значителни средства за плащане на режийни разходи.
- През 2023 година ограниченията за изпълнението на ПИРО са външни за Общината. Въпреки това, общото изпълнение на ПИРО за 2023 година е с много добри темповете - 13,76% реално изплатени средства и 33,85% по обща индикативна стойност.
- Вече започва изпълнението на проекти по новия програмен период (2021-2027 г.), които в бъдеще ще имат отражение върху живота и икономиката на Разград.
- Приносът по отделните приоритети за годишното изпълнение на ПИРО е силно небалансиран.
- По отношение на източниците на финансиране се наблюдава превес на частните инвестиции.
- Изпълнението на заложените индикатори – за резултат и за продукт, е много добро.
- Част от индикаторите отчитат надхвърляне на целевите стойности, което може би налага актуализация на стойностите им.
- Системата за наблюдение и контрол е добре изготвена и проследява обективно заложените индикатори за резултат и продукт.

Обобщено, изпълнението на ПИРО през 2023 година поддържа темпото на изпълнение от 2022 година. С оглед на започналите нови проекти в общината се очаква следващият годишен доклад да отчете още по-засилен напредък.

Препоръчва се настоящата структура на доклада да бъде продължена и в следващите години, за да се осигури лесното проследяване на напредъка на ПИРО. В същото време единната структура ще подпомогне по-качествено, лесно и пълно разработване на предстоящите междинна и последваща оценки на ПИРО.

7. ПРИЛОЖЕНИЯ

Приложение 1. Реализирани проекти и дейности във връзка с изпълнението на ПИРО на община Разград за периода 01.01-31.12.2023 г.